

通州区 2021 年国民经济 和社会发展统计公报

2021 年在市委、市政府和区委、区政府的坚强领导下，全区始终坚持以习近平新时代中国特色社会主义思想为指导，全面贯彻党的十九大和十九届历次全会精神，立足新发展阶段，贯彻新发展理念，融入新发展格局，统筹推进疫情防控，不断巩固经济社会发展成果，全区经济运行稳中有进，民生持续改善，实现“十四五”良好开局。

一、综 合

经济增长：初步核算，2021 年，通州区实现地区生产总值 1206.3 亿元，按不变价格计算，比上年增长 7.8%。其中，第一产业增加值 13.2 亿元，增长 2.6%；第二产业增加值 448.7 亿元，增长 3%；第三产业增加值 744.4 亿元，增长 10.9%。三次产业结构由 2020 年 1.2 : 38.4 : 60.4 变化为 2021 年 1.1 : 37.2 : 61.7。

表 1 2021 年地区生产总值

单位：亿元

| 项 目 | 2021 年 | 2020 年 | 比上年增长 (%) |
|--------|--------|--------|-----------|
| 地区生产总值 | 1206.3 | 1110.5 | 7.8 |
| 第一产业 | 13.2 | 13.1 | 2.6 |
| 第二产业 | 448.7 | 426.5 | 3.0 |
| 第三产业 | 744.4 | 670.9 | 10.9 |

图1 2017-2021年地区生产总值及增长速度



财政: 全区完成一般公共预算收入 92.4 亿元, 比上年增长 20.5%。其中, 国内增值税 21 亿元; 企业所得税 11.1 亿元; 房产税 9.5 亿元; 城市维护建设税 4.6 亿元。一般公共预算支出 330.3 亿元, 比上年增长 7.6%。

税收: 全区完成各项税费收入 406.7 亿元, 比上年增长 46%, 其中, 各项税收收入 249.6 亿元, 增长 5.7%。各项税收收入分产业看, 第一产业为 0.5 亿元, 下降 21.4%; 第二产业 87.2 亿元, 下降 10.4%; 第三产业 161.9 亿元, 增长 17.1%。

二、农 业

农业: 2021 年, 实现农、林、牧、渔业增加值 13.3 亿元, 按不变价格计算, 增长 2.7%。全年完成农林牧渔业现价总产值 31.1 亿元, 比上年增长 1%。其中, 农业产值 16.8 亿元, 增长 28%; 林业产值 10.2 亿元, 下降 30.4%; 牧业产值 3.3 亿元, 增长 57.1%; 渔业产值 0.8

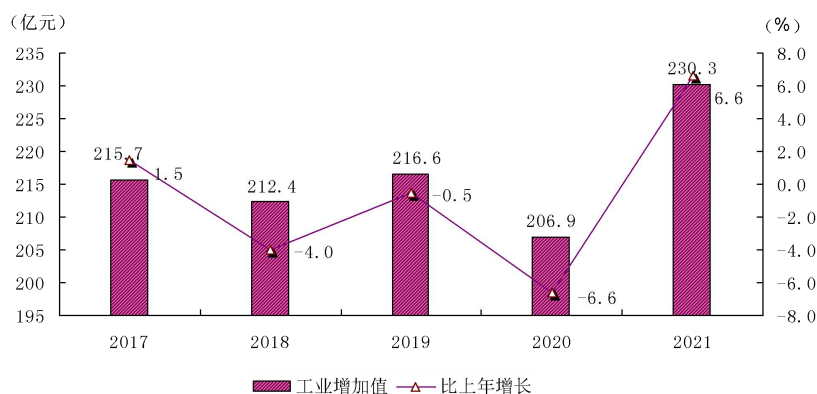
亿元，下降 17.4%。

2021 年，全区粮食总产量达到 2 万吨，增长 18.8%；农作物总播种面积 11864 公顷，增长 27.5%；蔬菜产量 31.7 万吨，增长 27.3%。全年设施农业收入 7.5 亿元，下降 6.1%。设施农业实际利用面积 1583.1 公顷，下降 4.5%。其中，温室占地面积 814.9 公顷，下降 11.4%；大棚占地面积 729.1 公顷，增长 4.7%；中小棚占地面积 39.1 公顷，下降 7.6%。全区共有农业观光园 100 个，全年接待游客 59.1 万人次，实现观光园总收入 1.4 亿元。

三、工业和建筑业

工业：全年实现工业增加值 230.3 亿元，按不变价格计算，比上年增长 6.6%。全区规模以上工业企业共 330 家，完成工业现价总产值 634.1 亿元，增长 8.3%。其中，高技术制造业产值 155.1 亿元，增长 17.8%；规模以上工业主营业务收入 857.4 亿元，增长 15.3%。其中，高技术制造业营业收入 149.7 亿元，增长 13%；实现规模以上工业利润总额 66.3 亿元，增长 11%。其中，高技术制造业利润总额 34.2 亿元，下降 12.5%。

图2 2017-2021年工业增加值及增长速度



建筑业：全年完成建筑业增加值 219.2 亿元，按不变价格计算，比上年下降 0.3%。全区具有资质等级的总承包和专业承包建筑业企业 185 家，完成建筑业总产值 2011.6 亿元，比上年增长 23.6%。其中，在外省市完成产值 1865.2 亿元，增长 24.8%；在北京市完成产值 146.5 亿元，增长 10.7%。签订合同额 5122.6 亿元，下降 12.9%。其中，本年新签合同额 2883.8 亿元，增长 17.7%。房屋施工面积 16792 万平方米，增长 3.1%，房屋竣工面积 3022 万平方米，增长 63.2%。

四、固定资产投资与房地产开发

固定资产投资：2021 年，全区固定资产投资（不含农户）比上年下降 2.6%。其中，建安投资下降 16.4%。

分产业看，第一产业投资下降 82.4%；第二产业投资增长 374.8%，其中，制造业投资增速是上年的 12.7 倍；第三产业投资下降 8.9%，其中，教育投资下降 0.7%，文化、体育和娱乐业投资下降 9.8%，卫生、社会保障和社会福利业投资增长 133.9%。

2021 年，基础设施投资比上年下降 19.2%。全区基础设施投资主要集中在道路交通、水务和绿化三大主要领域。其中，道路交通类投资下降 4.5%，占基础设施投资比重为 76.2%；水务领域投资下降 2.3%，占基础设施投资比重为 9.4%；绿化类投资下降 69.9%，占基础设施投资比重为 8.6%。

房地产开发：2021 年，房地产开发投资比上年下降 16.9%。其中，

住宅投资下降 25.5%；办公楼投资下降 9.2%；商业营业用房投资下降 28.9%。

2021 年，全区房地产开发房屋施工面积 1513.5 万平方米，比上年下降 5.4%。其中，本年新开工面积 105.2 万平方米，下降 62%。全年房屋竣工面积 109.2 万平方米，下降 41%。

2021 年，全区政策性房屋施工面积 562.3 万平方米，比上年下降 3.7%。政策性房屋销售面积 14.7 万平方米，下降 59.6%。其中，定向安置房销售面积 13 万平方米，下降 17.9%；限价房销售面积 1.3 万平方米，增长 143%。

表 2 2021 年房地产开发和销售主要指标

| 项 目 | 单 位 | 2021 年 | 比上年增长 (%) |
|---------|------|--------|-----------|
| 房屋施工面积 | 万平方米 | 1513.5 | -5.4 |
| *住 宅 | 万平方米 | 647.9 | -4.5 |
| 本年新开工面积 | 万平方米 | 105.2 | -62.0 |
| *住 宅 | 万平方米 | 39.4 | -78.1 |
| 房屋竣工面积 | 万平方米 | 109.2 | -41.0 |
| *住 宅 | 万平方米 | 64.1 | 6.9 |
| 商品房销售面积 | 万平方米 | 118.8 | -10.3 |
| *住 宅 | 万平方米 | 99.0 | 31.2 |
| 商品房待售面积 | 万平方米 | 202.4 | -19.2 |
| *住 宅 | 万平方米 | 87.9 | -2.5 |

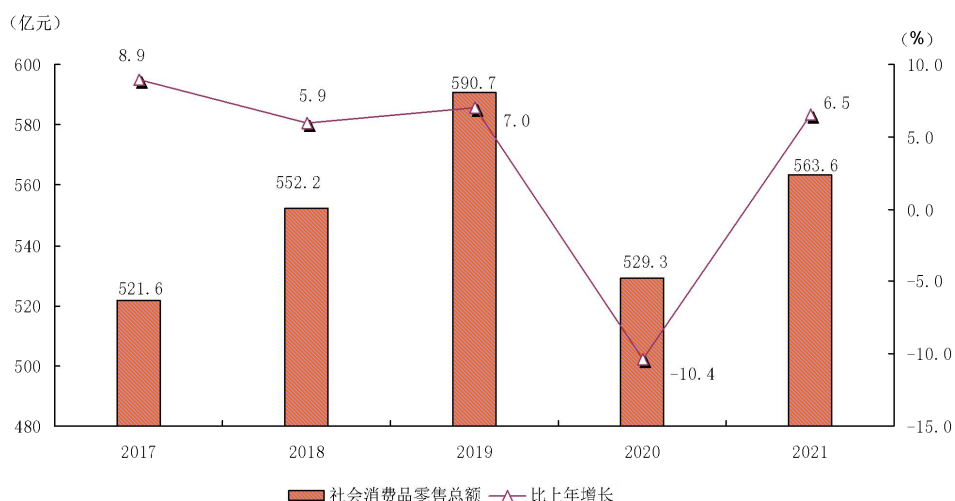
五、市场消费、对外经济

市场消费：全年实现社会消费品零售总额 563.6 亿元，比上年增长 6.5%。分行业看，批发业增长 15.1%，零售业增长 4%，住宿业增长 58.2%，餐饮业增长 29.6%。

表3 2021年社会消费品零售总额

| 项 目 | 单位 | 2021 年 | 比上年增长 (%) |
|-------------|----|--------|-----------|
| 社会消费品零售总额 | 亿元 | 563.6 | 6.5 |
| 按行业分 | | | |
| 批发业 | 亿元 | 69.2 | 15.1 |
| 零售业 | 亿元 | 462.1 | 4.0 |
| 住宿业 | 亿元 | 1.6 | 58.2 |
| 餐饮业 | 亿元 | 30.6 | 29.6 |

图3 2017-2021年社会消费品零售总额及增长速度



对外经济：全年新增外商投资企业 125 家，比上年增加 29 家。新增外商投资企业注册资本 8.6 亿美元，比上年下降 5.3%。实际利用外资 4.1 亿美元，下降 28%。

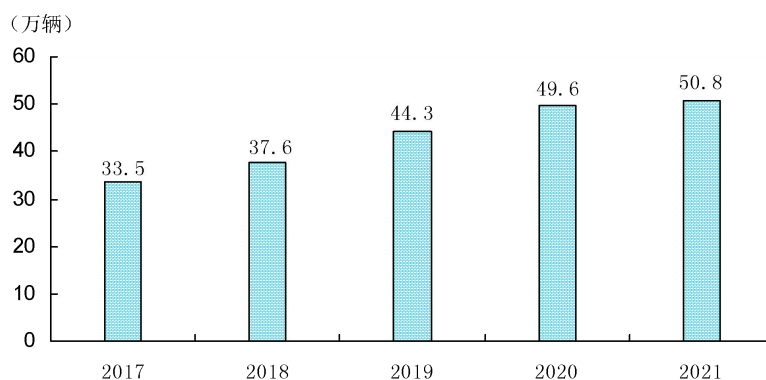
2021 年，全区进出口贸易总额 177.8 亿元，比上年增长 19.7%。其中，出口创汇总额 75.2 亿元，增长 29.2%；进口付汇总额 102.6 亿元，增长 13.6%。

六、道路、交通运输和邮电

道路：2021年末，全区公路里程2325.3公里。其中，区级以上公路里程517.5公里；区级以下公路里程1807.8公里。

交通运输：2021年末，全区民用机动车保有量50.8万辆，比上年增长2.4%。共有私人汽车28.8万辆，增长3.7%，其中，轿车17.1万辆，增长0.3%。年末全区郊区客运汽车628辆，营运出租汽车2196辆。郊区客运线路64条，郊区客运线路总里程1438.5公里。

图4 2017-2021年通州区民用机动车保有量



全区货运汽车拥有量达到17903辆，比上年增加2783辆，从事货运户数1756户，比上年减少476户。年末水域游船176艘，其中自航船18艘。

邮电：全区共有邮政局（所）35个。其中，农村24个。邮政代理储蓄期末余额85亿元，比上年末增长7.1%。完成邮政业务总量2.4亿元，下降13.6%。订销杂志82.2万份，下降14%。出口包裹快递925.2万件，增长56.9%；进口包裹快递1350.2万件，下降13.1%。

全年电信业务收入6.1亿元，比上年下降0.9%。其中，固网业务

收入 3.7 亿元，下降 13.3%；移动业务收入 2.3 亿元，增长 28.4%。年末固定电话用户 20.2 万户，下降 2.2%。年末固定互联网宽带接入用户数达到 28.4 万户，增长 5.5%。

七、金融

2021 年，全年实现金融业增加值 117.9 亿元，按不变价格计算，比上年增长 17%。

存贷款：2021 年末，全区金融机构人民币各项存款余额 6051.1 亿元，比年初增加 339.8 亿元。其中，个人存款 2155.1 亿元，比年初增加 193.8 亿元。金融机构人民币各项贷款余额达到 1976.8 亿元，比年初增加 321.9 亿元。

表 4 2021 年末金融机构各项人民币存贷款余额

单位：亿元

| 指 标 | 年末数 | 比年初增加额 |
|--------|--------|--------|
| 各项存款余额 | 6051.1 | 339.8 |
| *单位存款 | 3549.9 | 226.5 |
| 个人存款 | 2155.1 | 193.8 |
| *储蓄存款 | 1762.2 | 203.0 |
| 各项贷款余额 | 1976.8 | 321.9 |
| *短期贷款 | 486.7 | 134.4 |
| 中长期贷款 | 1480.0 | 185.4 |

证券：2021 年，通州区共有 18 家证券经营机构，年末证券账户 35.6 万户，全年各类证券交易额 3989.7 亿元，比上年增长 24.5%。其中，股票交易额 2582.2 亿元，增长 21.2%；基金交易额 60.4 亿元，

增长 7.5%; 债券交易额 1048.5 亿元, 增长 35%; 融资融券交易额 207.4 亿元, 下降 1.1%。

八、教育和科学技术

教育: 2021 年, 全区幼儿园 248 所, 比上年增加 21 所, 共有专任教师 4714 人, 在园幼儿 57823 人, 比上年增长 12.2%。共有小学 81 所, 专任教师 4577 人, 招生 13650 人, 在校生 77728 人, 毕业生 9288 人。全区初、高中学校 46 所, 比上年增加 3 所。其中, 初高中招生 11254 人, 毕业生 7850 人, 在校生 31873 人。初高中共有专任教师 4270 人。

科学技术: 2021 年, 全区组织各类科技计划项目 42 项。其中, 市级 2 项, 区级 40 项。登记技术合同成交额 476.4 亿元, 比上年增长 25.7%。市级以上创新创业平台累计 43 个, 本年新增 9 个。全年专利授权量 7965 件, 增长 39.2%。其中, 发明专利 628 件。年末拥有有效发明专利 3015 件, 增长 20.4%。

九、文化、卫生和体育

文化: 2021 年, 全区公共文化服务设施建筑面积 237.9 万平方米, 比上年增加 167.3 万平方米。审批文化市场经营单位 205 家。基层文化中心 19 个, 文化演出场次 1250 场。全区农村文艺演出星火工程团队 94 个。通州区地区专业电影院 12 家, 共放映电影 17 万场, 观众 227 万人次, 票房收入 10393.7 万元。

全区有公共图书馆 1 个，总藏书 89.3 万册。共有博物馆 8 个。拥有区级以上文物保护单位 50 处。年末实有有线电视接收用户 49.5 万户，比上年增长 2.7%。

卫生：2021 年，全区共有卫生机构 609 个，比上年末增加 10 个。其中，医院 22 个。全部卫生机构实有床位 4425 张。其中，医院 3705 张，社区卫生服务中心床位 420 张。全区共有卫生技术人员 10846 人。其中，执业医师 3886 人，注册护士 4359 人。医疗机构总诊疗人次为 1131.9 万人次，其中，三级医院诊疗人次为 462.4 万人次。5 岁以下儿童死亡率 2.5‰，婴儿死亡率 1.56‰。

体育：2021 年，全区共有多功能球场 20 块。举办全区性各类竞赛 10 次。参加市级各类竞赛获得奖牌 185 枚。其中，金牌 53 枚，银牌 51 枚，铜牌 81 枚。体育活动经费投入达到 6193.5 万元。

十、人口和人民生活

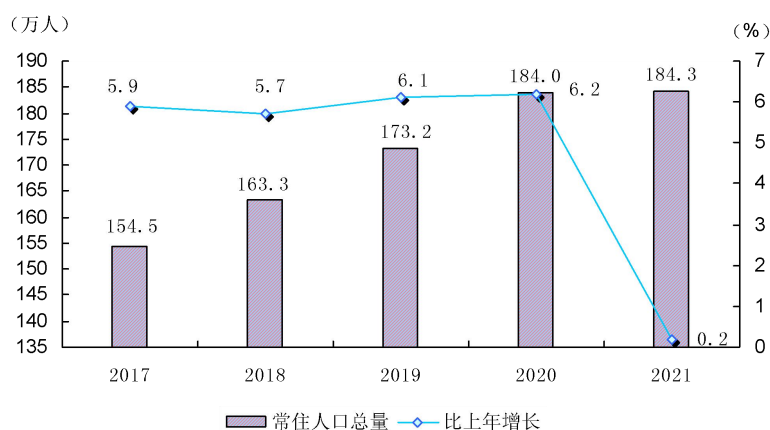
人口：2021 年末，通州区常住人口 184.3 万人，比上年末增加 0.3 万人。其中，常住外来人口 89.9 万人，占常住人口比重为 48.8%。常住人口中，城镇人口 136.9 万人，占常住人口的 74.3%。全区常住人口出生率 6.48%，死亡率 3.71%。常住人口密度为每平方公里 2034 人。

表 5 2021 年末常住人口及构成

| 指 标 | 人数 (万人) | 比重 (%) |
|-------------|---------|--------|
| 常住人口 | 184.3 | 100.0 |
| 按城乡分 | | |
| 城 镇 | 136.9 | 74.3 |
| 乡 村 | 47.4 | 25.7 |

| | | |
|--------------|-------|------|
| 按性别分 | | |
| 男 性 | 96.9 | 52.6 |
| 女 性 | 87.4 | 47.4 |
| 按年龄组分 | | |
| 0-14 岁 | 22.9 | 12.4 |
| 15-64 岁 | 139.5 | 75.7 |
| 65 岁及以上 | 21.9 | 11.9 |

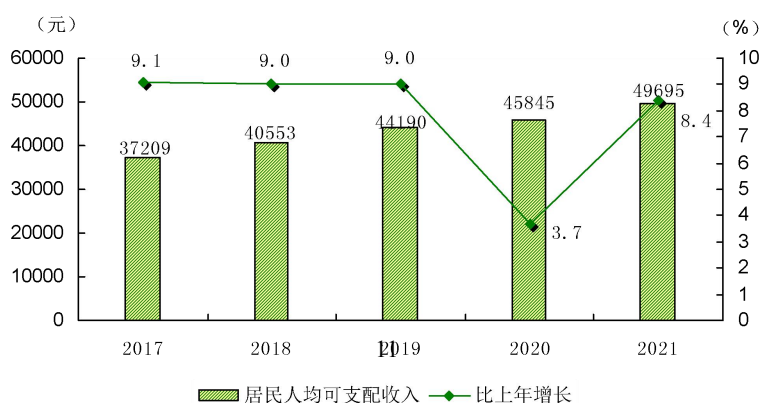
图5 2017-2021年常住人口总量及增长速度



2021年末，全区户籍人口83.5万人，比上年增长1.8%。其中，农业人口25.4万人，占总人口的30.5%；非农业人口58万人，占总人口的69.5%。

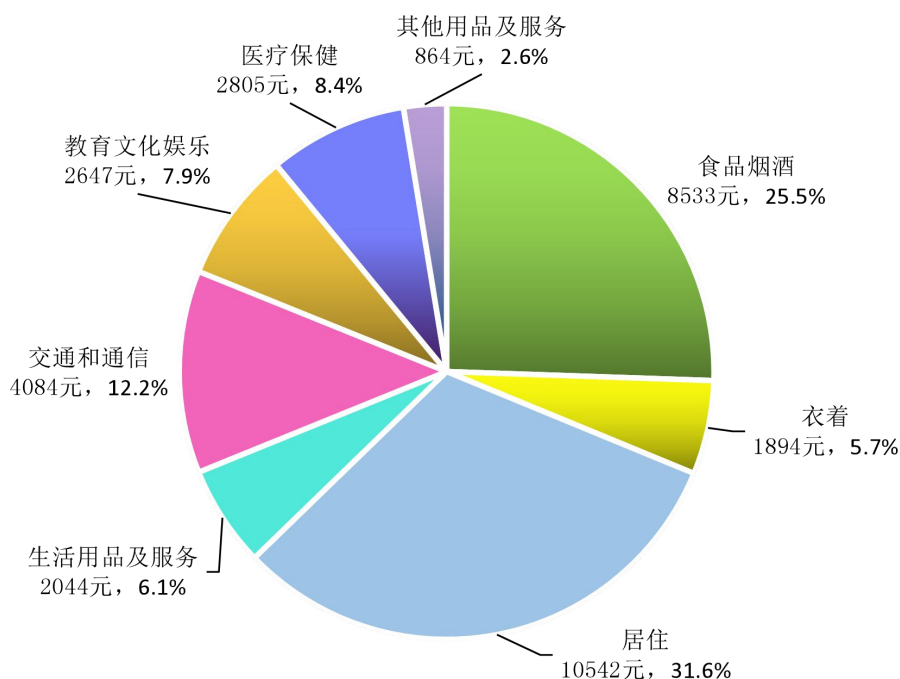
人民生活：2021年，全区居民人均可支配收入达到49695元，比上年增长8.4%，其中，城镇居民人均可支配收入59674元，增长8.3%。从四项收入构成看，居民人均工资性收入35152元，人均经营净收入798元，人均财产净收入6335元，人均转移净收入7409元。

图6 2017-2021年全区居民人均可支配收入及增长速度



全区居民人均消费支出为 33413 元，比上年增长 12.5%。恩格尔系数为 25.5%，比上年减少 0.1 个百分点。其中，城镇居民人均消费支出达到 38857 元，增长 12.5%。恩格尔系数为 24.1%，比上年减少 0.2 个百分点。

图7 2021年通州区人均消费支出及构成



2021 年，全区人均现住房面积 37.88 平方米，下降 3.3%；城镇居民人均现住房面积 34.86 平方米，下降 1.8%。

十一、劳动就业和社会保障

劳动就业：2021年，城镇登记失业率为3.65%；失业人员参加培训1647人。城镇登记失业人员实现就业1.8万人，城镇登记失业人员就业率达到67.16%。参加职业技能培训人数达7.5万人；促进城乡就业人数2.7万人。

社会保障：2021年，全区城乡居民养老保险参保人数达18.8万人；参加职工基本养老保险、基本医疗保险分别为65.6万人和66万人；参加失业保险54万人；参加工伤保险人数50.1万人，领取工伤保险金额1.4亿元。

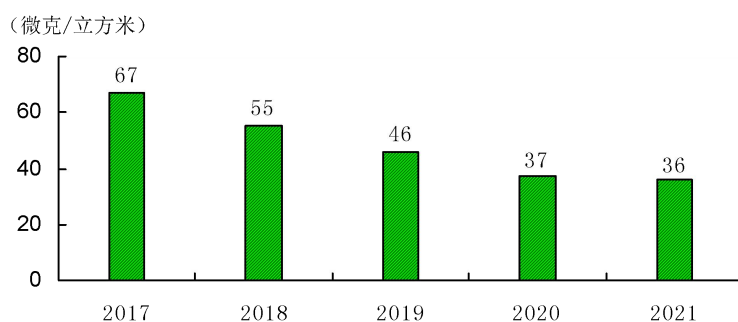
城市居民最低生活保障家庭1023户，城市居民最低生活保障1558人；农村居民最低生活保障家庭2216户，最低生活保障3621人。城乡居民最低生活保障标准提高至1245元。农村特困救助供养395人，城市特困救助供养78人。享受高龄补贴27.2万人。全区共有收养性单位26个，年末在院人数1613人。

十二、资源和城市环境及公用事业

水资源：2021年，全区生产生活用水1.9亿立方米，比上年增长1.7%。其中，生产用水0.5亿立方米，下降4.2%；生活用水（包括服务业和居民家庭用水）1.4亿立方米，增长2.5%。生产用水中工业用水0.1亿立方米，增长53.7%；农业用水0.3亿立方米，下降16%。全年降水量为775.6毫米，增长77.3%。

城市环境：全区共有污水处理厂 170 座，全年污水处理率为 92.17%，比上年提高 0.8 个百分点。全区生活垃圾无害化处理率达到 100%。细颗粒物(PM_{2.5})年均浓度为 36 微克/立方米，比上年下降 2.7%。二氧化氮年均浓度值为 33 微克/立方米，下降 2.9%。二氧化硫年均浓度值为 3 微克/立方米，下降 25%。

图8 2017-2021年细颗粒物(PM_{2.5})年均浓度



2021 年，全区森林面积为 30280.6 公顷，森林覆盖率达到 33.43%，乔木林地面积 27136.2 公顷，本年人工造林面积 610 公顷。城市绿地面积 7569 公顷，城市绿化覆盖面积 8814.9 公顷，城市绿化覆盖率达到 50.47%。全区人均公园绿地面积 18.11 平方米。

公用事业：2021 年，全年自来水销售量 5174.2 万立方米，比上年增长 11.6%。其中，生产运营用水 151 万立方米，下降 4.4%；公共服务用水 1706.7 万立方米，增长 25.7%；居民家庭用水 3316.5 万立方米，增长 6.3%。

全年通州地区用电量达到 78.4 亿千瓦时，比上年增长 10.3%。其中，生产用电 53.5 亿千瓦时，增长 13.3%；城乡居民生活用电 25 亿千瓦时，增长 4.3%。

***公报注释:**

1. 2021 年地区生产总值为初步核算数。

2. 三次产业划分依据国家统计局 2018 年修订的《三次产业划分规定》（国统字〔2012〕108 号），行业划分执行《国民经济行业分类》（GB/T4754-2017）。

3. 户籍人口数据来源于北京市公安局通州区分局；对外经济数据来源于区商务局；财税，交通运输、邮电和城市公用事业，教育和科技，文化、体育和卫生，就业和社会保障等数据来自相关职能部门。

4. 规模以上工业企业是指年主营业务收入 2000 万元及以上的全部工业法人企业；限额以上批发和零售业单位是指年主营业务收入 2000 万元及以上的批发业、500 万元及以上的零售业单位（包括法人单位、产业活动单位和个体经营户），限额以上住宿和餐饮业单位是指年主营业务收入 200 万元及以上的住宿业、年主营业务收入 200 万元及以上的餐饮业单位（包括法人单位、产业活动单位和个体经营户）。

5. 恩格尔系数是指居民食品支出占消费支出总额的比重。

6. 公报中部分数据合计数或相对数由于计量单位取舍不同而产生的计算误差，均未作机械调整。